ФЕДЕРАЛЬНАЯ СЛУЖБА
ГОСУДАРСТВЕННОЙ СТАТИСТИКИ

ЗАНЯТОСТЬ И БЕЗРАБОТИЦА В РОССИЙСКОЙ ФЕДЕРАЦИИ

в октябре 2020 года

по данным оперативной статистики

ФЕДЕРАЛЬНАЯ СЛУЖБА
ГОСУДАРСТВЕННОЙ СТАТИСТИКИ

ЗАНЯТОСТЬ И БЕЗРАБОТИЦА В РОССИЙСКОЙ ФЕДЕРАЦИИ

в октябре 2020 года

01 РАБОЧАЯ СИЛА, ЗАНЯТЫЕ И БЕЗРАБОТНЫЕ

02 ДИНАМИКА РАБОЧЕЙ СИЛЫ В ВОЗРАСТЕ 15 ЛЕТ И СТАРШЕ

03 УРОВЕНЬ ЗАНЯТОСТИ НАСЕЛЕНИЯ В ВОЗРАСТЕ 15 ЛЕТ И СТАРШЕ

04 УРОВЕНЬ БЕЗРАБОТИЦЫ НАСЕЛЕНИЯ В ВОЗРАСТЕ 15 ЛЕТ И СТАРШЕ

05 ЧИСЛО НЕРАБОТАЮЩИХ, ЗАРЕГИСТРИРОВАННЫХ В СЛУЖБАХ ЗАНЯТОСТИ, НА 100 ВАКАНСИЙ

* Ежемесячные данные оперативной статистики

ЧИСЛЕННОСТЬ РАБОЧЕЙ СИЛЫ*

В ВОЗРАСТЕ 15 ЛЕТ И СТАРШЕ В ОКТЯБРЕ 2020 г., МЛН ЧЕЛ.

ЧИСЛЕННОСТЬ РАБОЧЕЙ СИЛЫ

75,0 МЛН ЧЕЛ.

ЧИСЛЕННОСТЬ ЗАНЯТЫХ

70,3 МЛН ЧЕЛ.

ЧИСЛЕННОСТЬ БЕЗРАБОТНЫХ

4,7 МЛН ЧЕЛ.

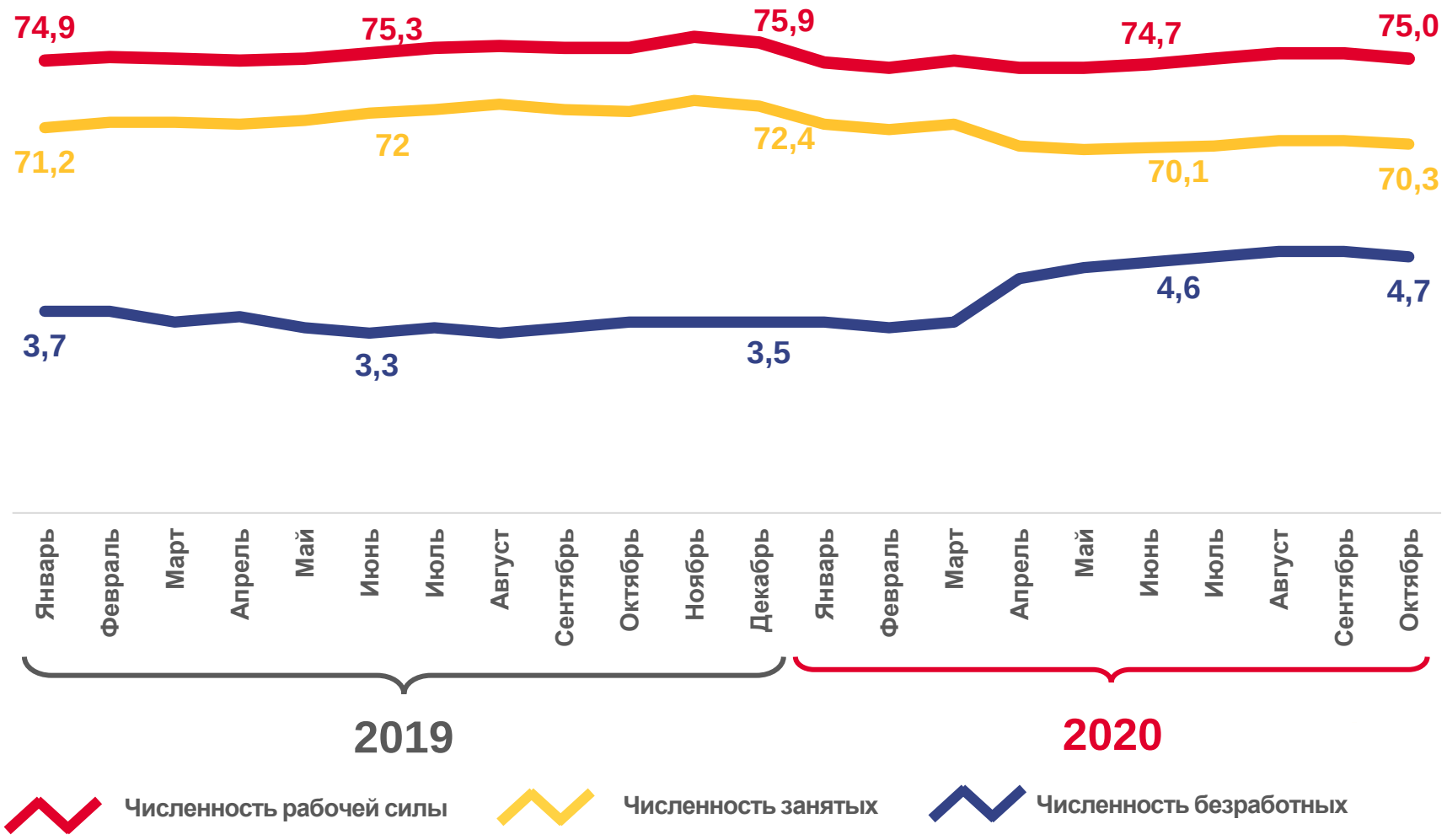

* По данным выборочного обследования рабочей силы.

УРОВЕНЬ УЧАСТИЯ НАСЕЛЕНИЯ В РАБОЧЕЙ СИЛЕ*

В ВОЗРАСТЕ 15 ЛЕТ И СТАРШЕ В АВГУСТЕ-ОКТЯБРЕ 2020 ГОДА, %

Регионы с наибольшими и наименьшими значениями

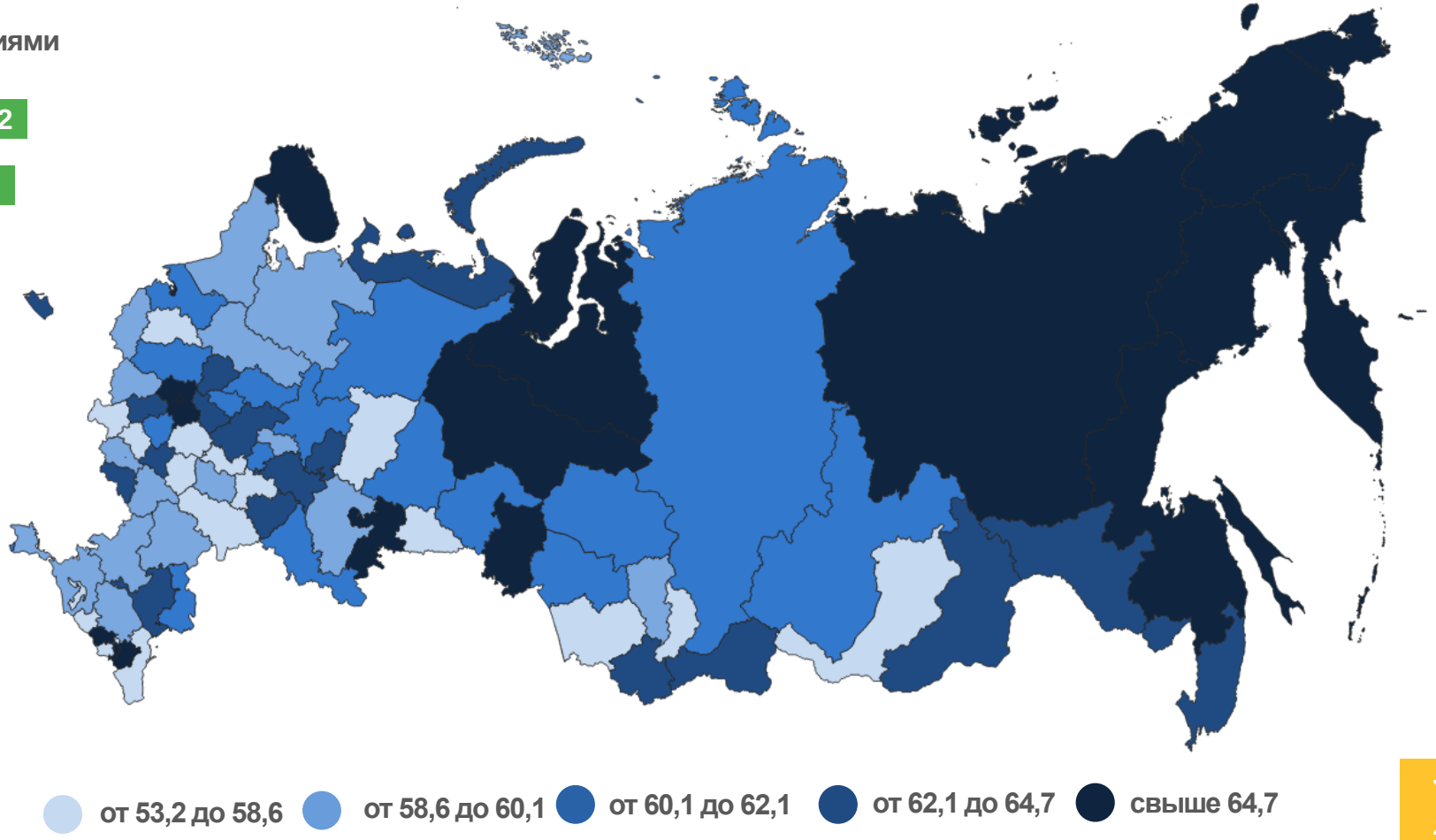

* По данным выборочного обследования рабочей силы.

УРОВЕНЬ ЗАНЯТОСТИ НАСЕЛЕНИЯ*

В ВОЗРАСТЕ 15 ЛЕТ И СТАРШЕ В ОКТЯБРЕ 2020 ГОДА, %

58,2%
Уровень занятости

66,1%
Уровень занятости мужчин

51,7%
Уровень занятости женщин

60,1%
Уровень занятости в городе

52,5%
Уровень занятости в сельской местности

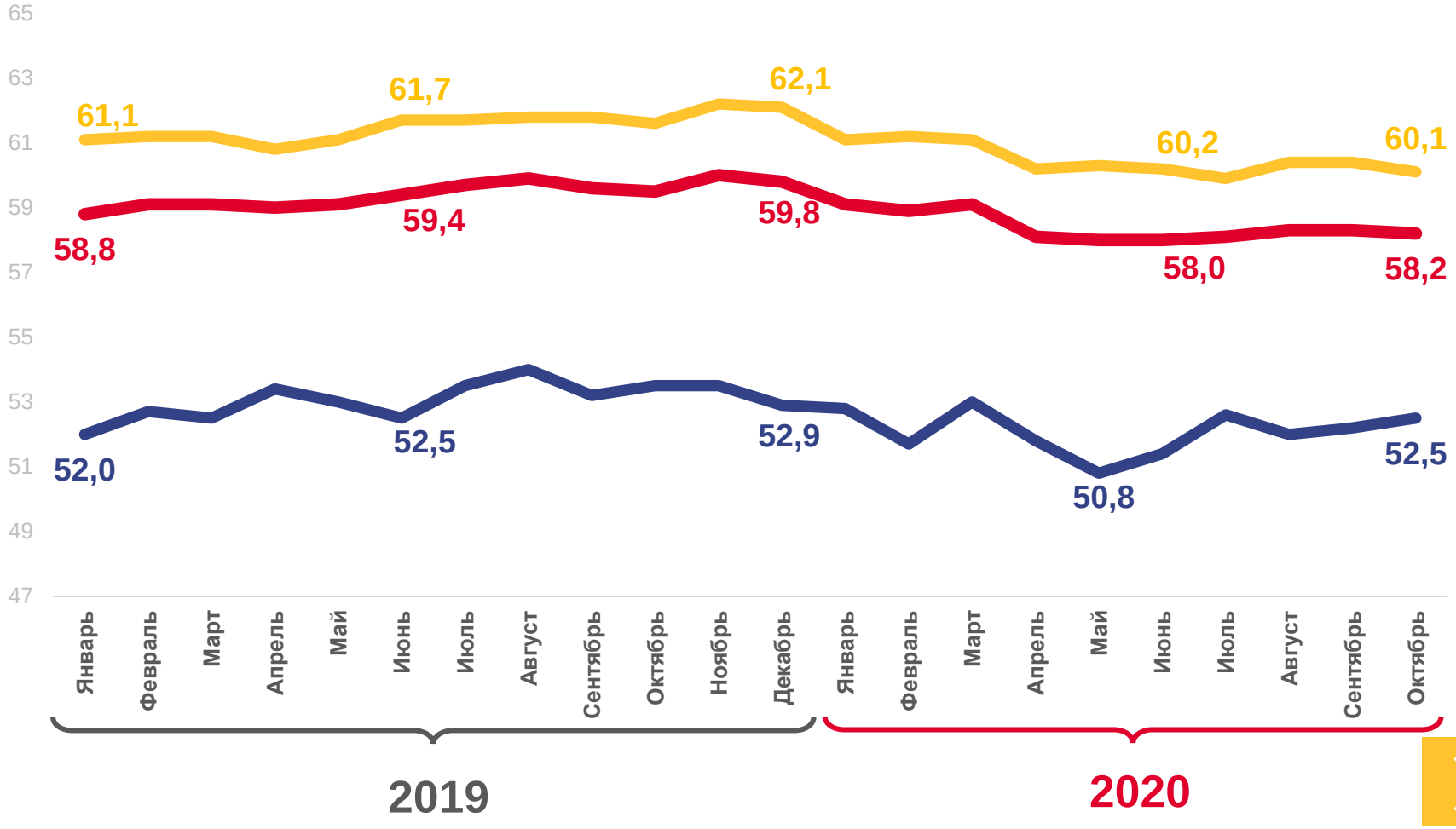

Уровень занятости
Уровень занятости в городе
Уровень занятости в сельской местности

* По данным выборочного обследования рабочей силы.

УРОВЕНЬ ЗАНЯТОСТИ НАСЕЛЕНИЯ*

В ВОЗРАСТЕ 15 ЛЕТ И СТАРШЕ В АВГУСТЕ-ОКТЯБРЕ 2020 ГОДА, %

Регионы с наибольшими и наименьшими значениями

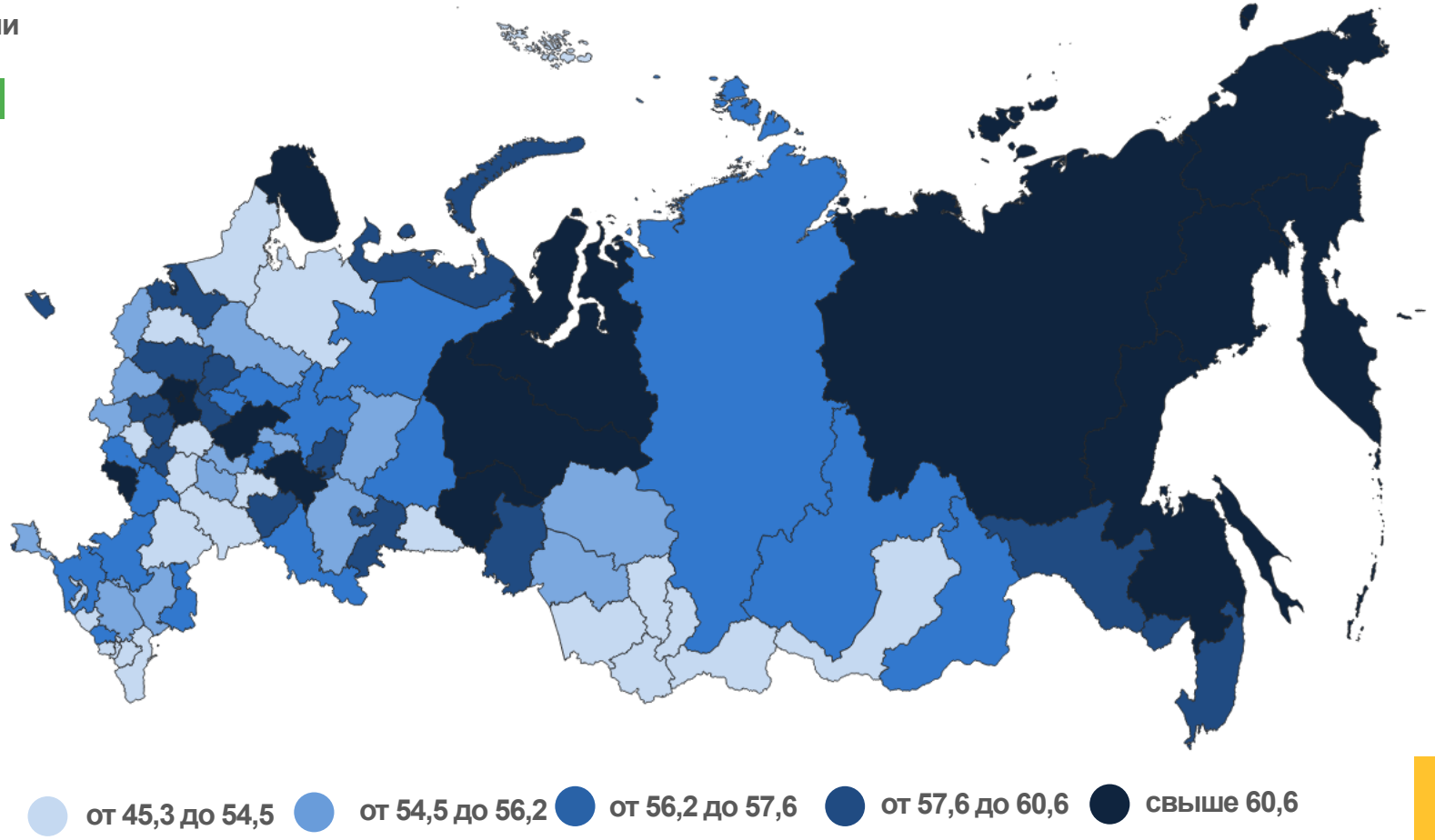

* По данным выборочного обследования рабочей силы.

УРОВЕНЬ БЕЗРАБОТИЦЫ

НАСЕЛЕНИЯ В ВОЗРАСТЕ 15 ЛЕТ И СТАРШЕ В ОКТЯБРЕ 2020 ГОДА, %

УРОВЕНЬ БЕЗРАБОТИЦЫ*

6,3 %

УРОВЕНЬ ЗАРЕГИСТРИРОВАННОЙ БЕЗРАБОТИЦЫ**

4,6 %

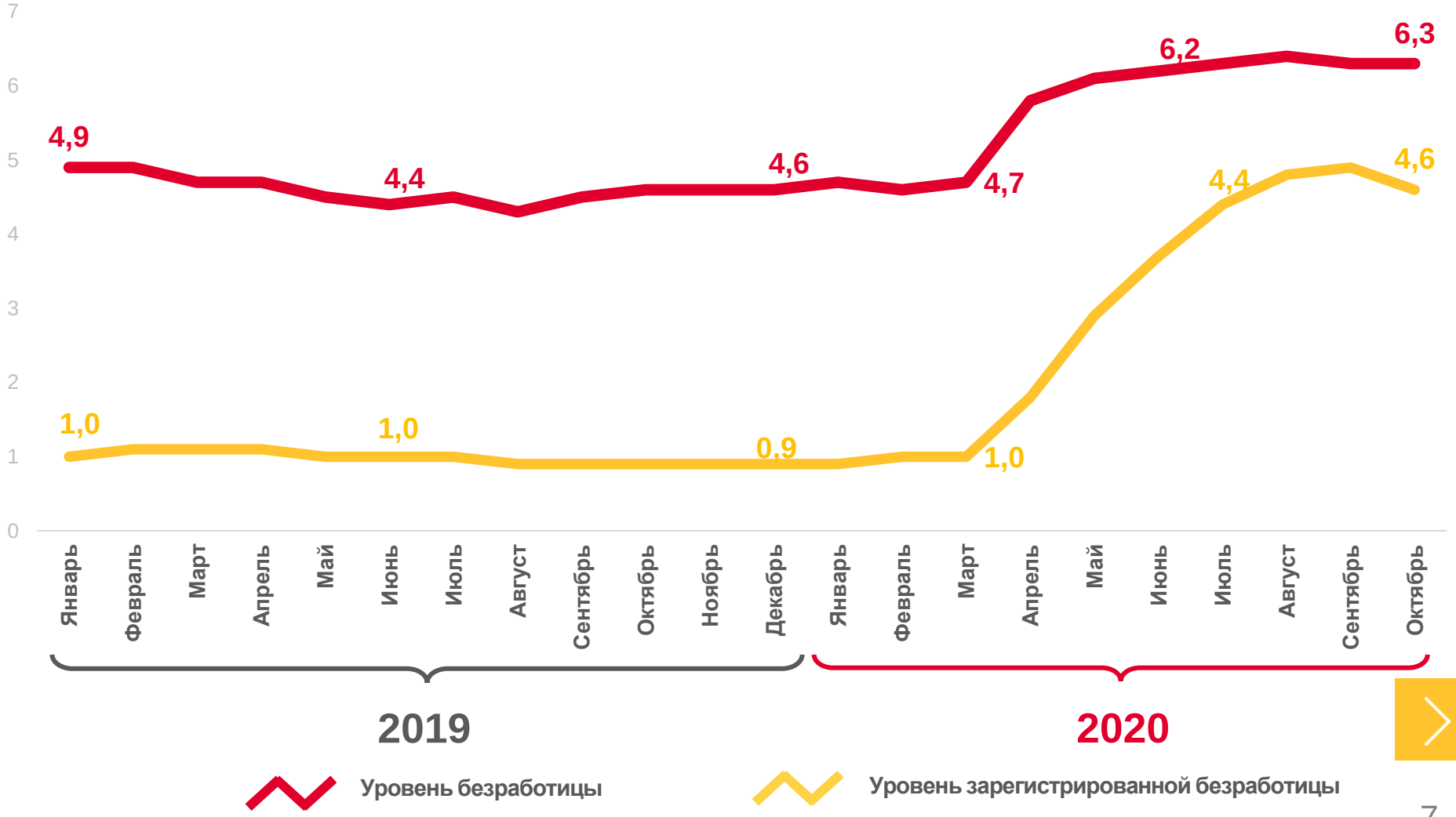

* По данным выборочного обследования рабочей силы.
** По данным Роструда и Росстата.

ЧИСЛЕННОСТЬ БЕЗРАБОТНЫХ

В ВОЗРАСТЕ 15 ЛЕТ И СТАРШЕ В ОКТЯБРЕ 2020 ГОДА, ТЫСЯЧ ЧЕЛОВЕК

ОБЩАЯ ЧИСЛЕННОСТЬ БЕЗРАБОТНЫХ*

4 694,0 тыс. чел.

ЧИСЛЕННОСТЬ НЕ ЗАНЯТЫХ ТРУДОВОЙ ДЕЯТЕЛЬНОСТЬЮ, СОСТОЯЩИХ НА УЧЕТЕ В ОРГАНАХ СЛУЖБЫ ЗАНЯТОСТИ НАСЕЛЕНИЯ**

3 750,0 тыс. чел.

ЧИСЛЕННОСТЬ ЗАРЕГИСТРИРОВАННЫХ БЕЗРАБОТНЫХ**

3 470,0 тыс. чел.

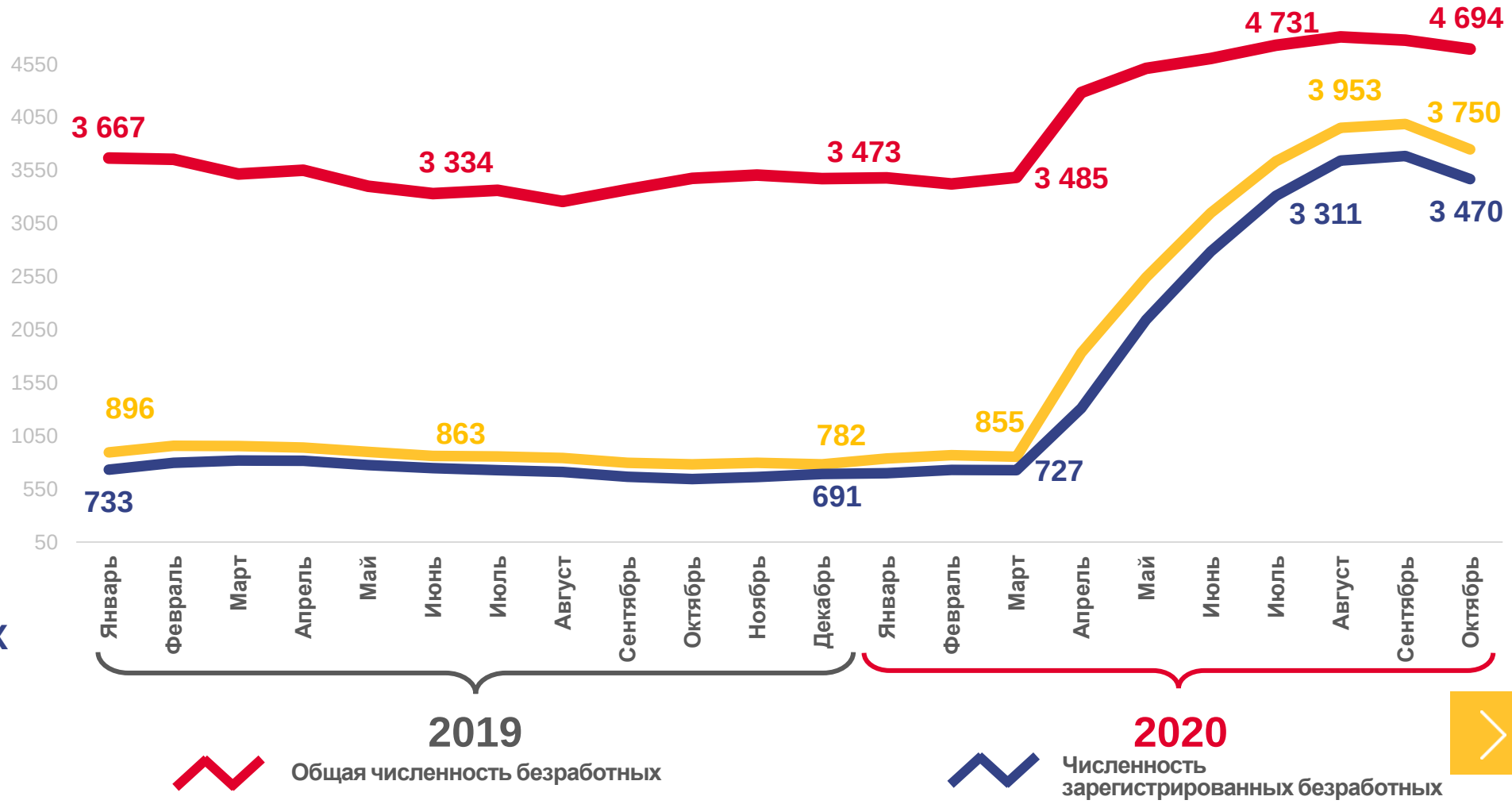

* По данным выборочного обследования рабочей силы.
** По данным Роструда.

УРОВЕНЬ БЕЗРАБОТИЦЫ*

НАСЕЛЕНИЯ В ВОЗРАСТЕ 15 ЛЕТ И СТАРШЕ В АВГУСТЕ-ОКТЯБРЕ 2020 ГОДА, %

Регионы с наибольшими и наименьшими значениями

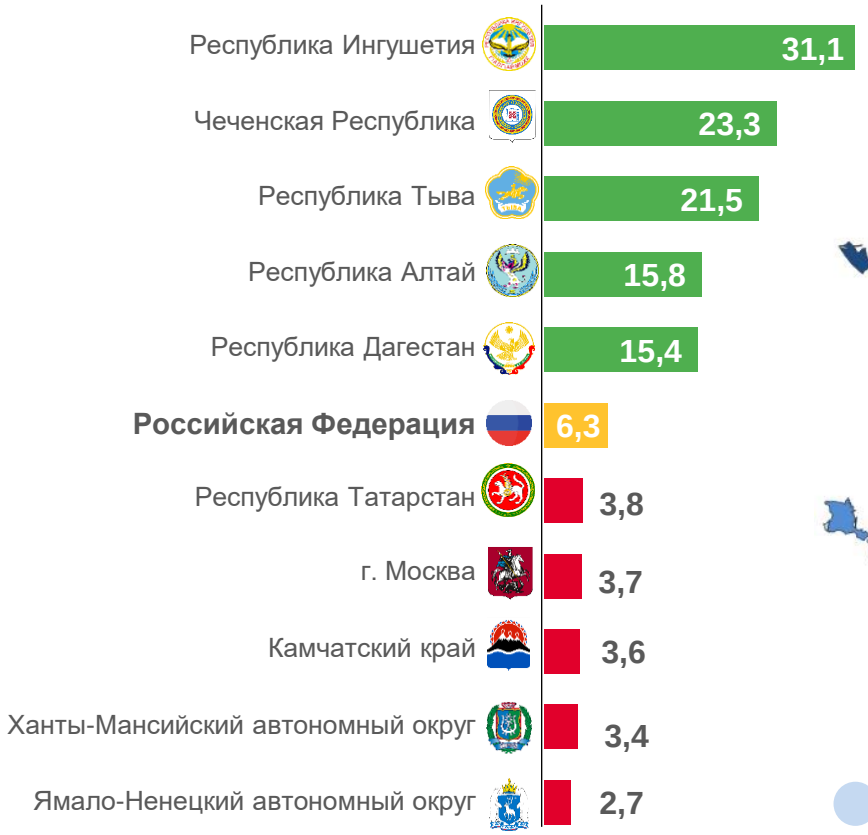

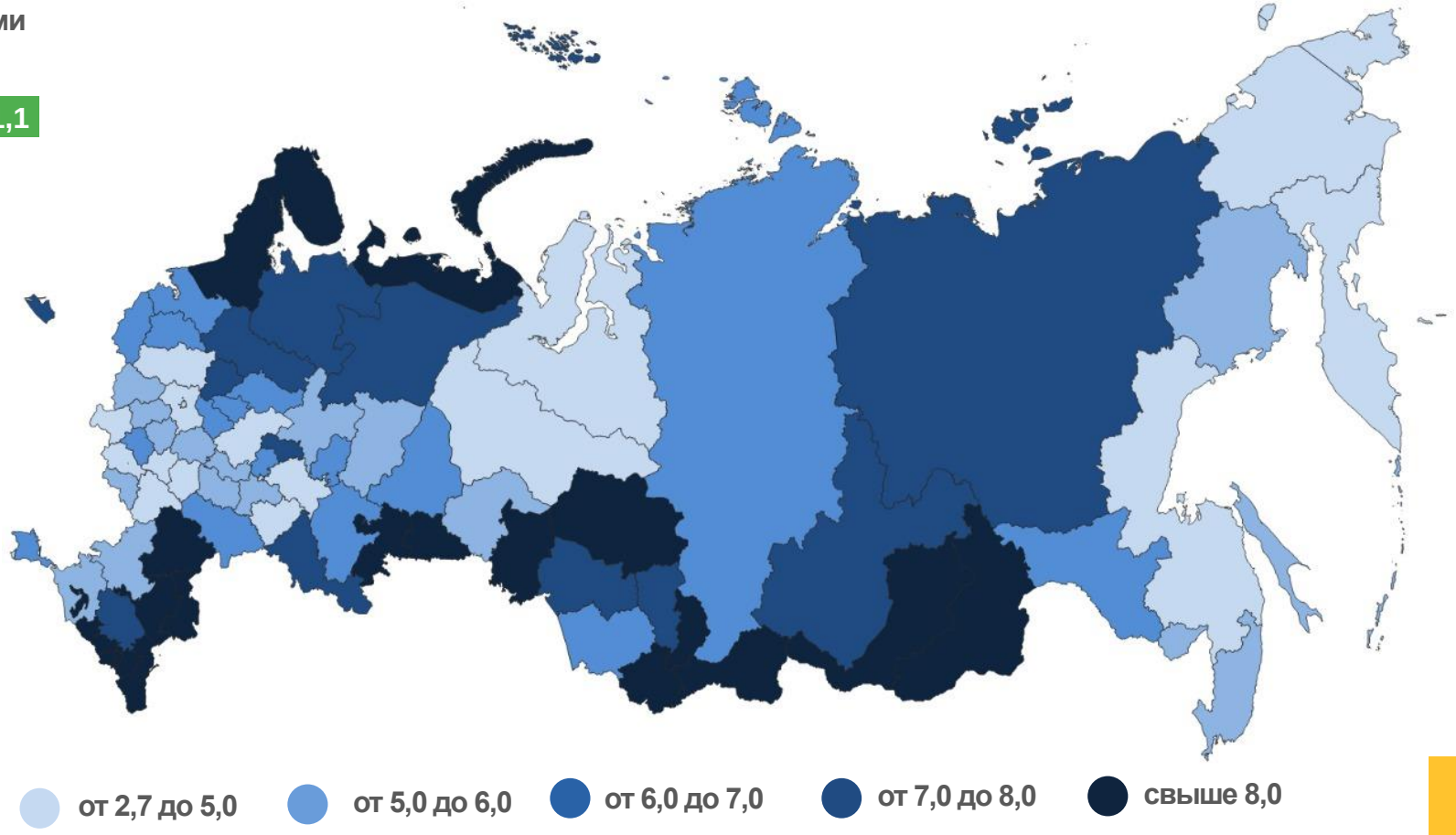

* По данным выборочного обследования рабочей силы.

ПРОДОЛЖИТЕЛЬНОСТЬ ПОИСКА РАБОТЫ*

ОКТЯБРЬ 2019

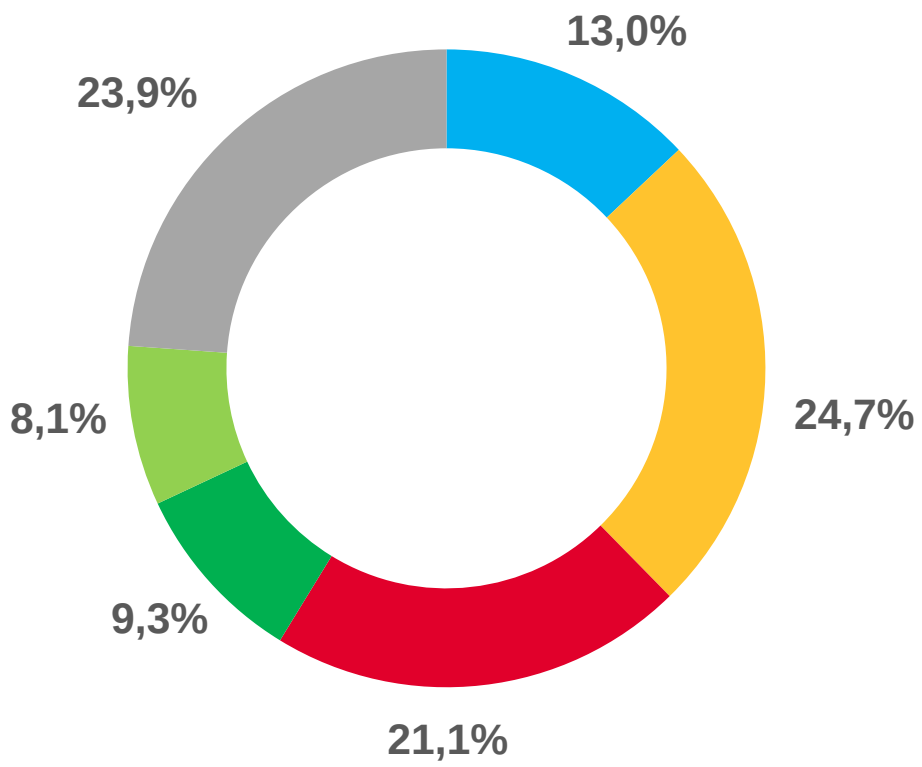

- менее 1 месяца
- от 1 до 3 месяцев
- от 3 до 6 месяцев
- от 6 до 9 месяцев
- от 9 до 12 месяцев
- 12 месяцев и более

ОКТЯБРЬ 2020

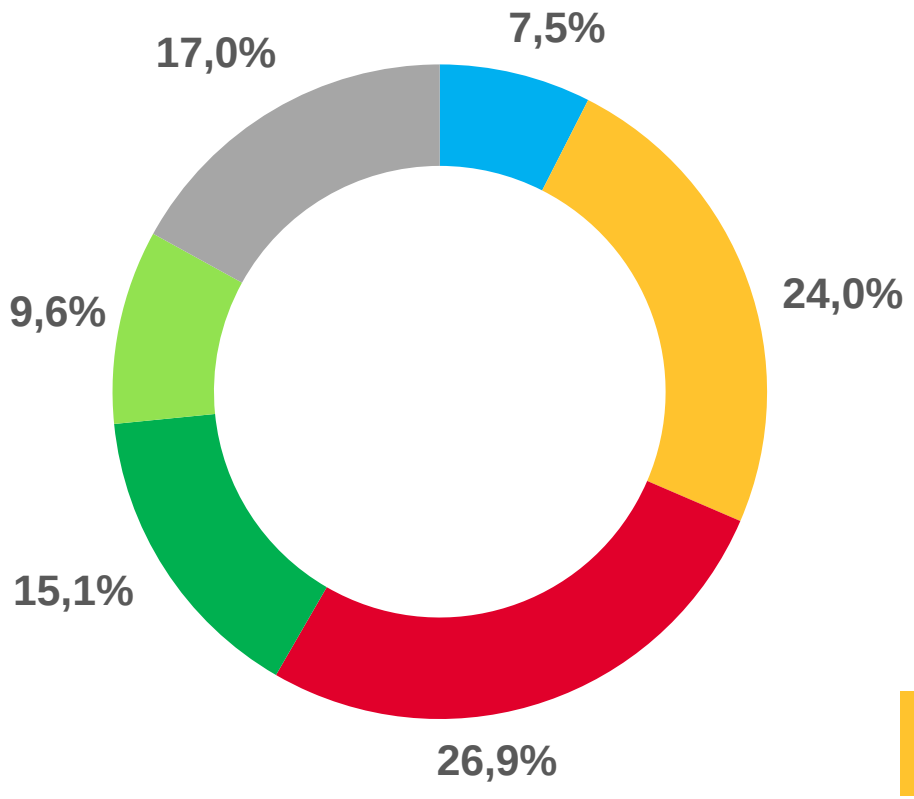

* По данным выборочного обследования рабочей силы.

ПРОДОЛЖИТЕЛЬНОСТЬ ПОИСКА РАБОТЫ И СРЕДНИЙ ВОЗРАСТ БЕЗРАБОТНЫХ

В ВОЗРАСТЕ 15 ЛЕТ И СТАРШЕ В ОКТЯБРЕ 2020 ГОДА

36,6 ЛЕТ

СРЕДНИЙ ВОЗРАСТ БЕЗРАБОТНОГО

16,2 %

ДОЛЯ ЛИЦ В ВОЗРАСТЕ ДО 25 ЛЕТ

18,1 %

ДОЛЯ ЛИЦ В ВОЗРАСТЕ 50 ЛЕТ И СТАРШЕ

СРЕДНЯЯ ПРОДОЛЖИТЕЛЬНОСТЬ ПОИСКА РАБОТЫ

6,3 месяца

6,5 месяцев

* По данным выборочного обследования рабочей силы.

ЧИСЛО НЕРАБОТАЮЩИХ, ЗАРЕГИСТРИРОВАННЫХ В СЛУЖБАХ ЗАНЯТОСТИ, НА 100 ВАКАНСИЙ*

ОКТЯБРЬ 2020 г. ПО СРАВНЕНИЮ С СЕНТЯБРЕМ 2020 г.

93,6%

ОКТЯБРЬ 2020 г. ПО СРАВНЕНИЮ С ОКТЯБРЕМ 2019 г.

в 4,4 раза

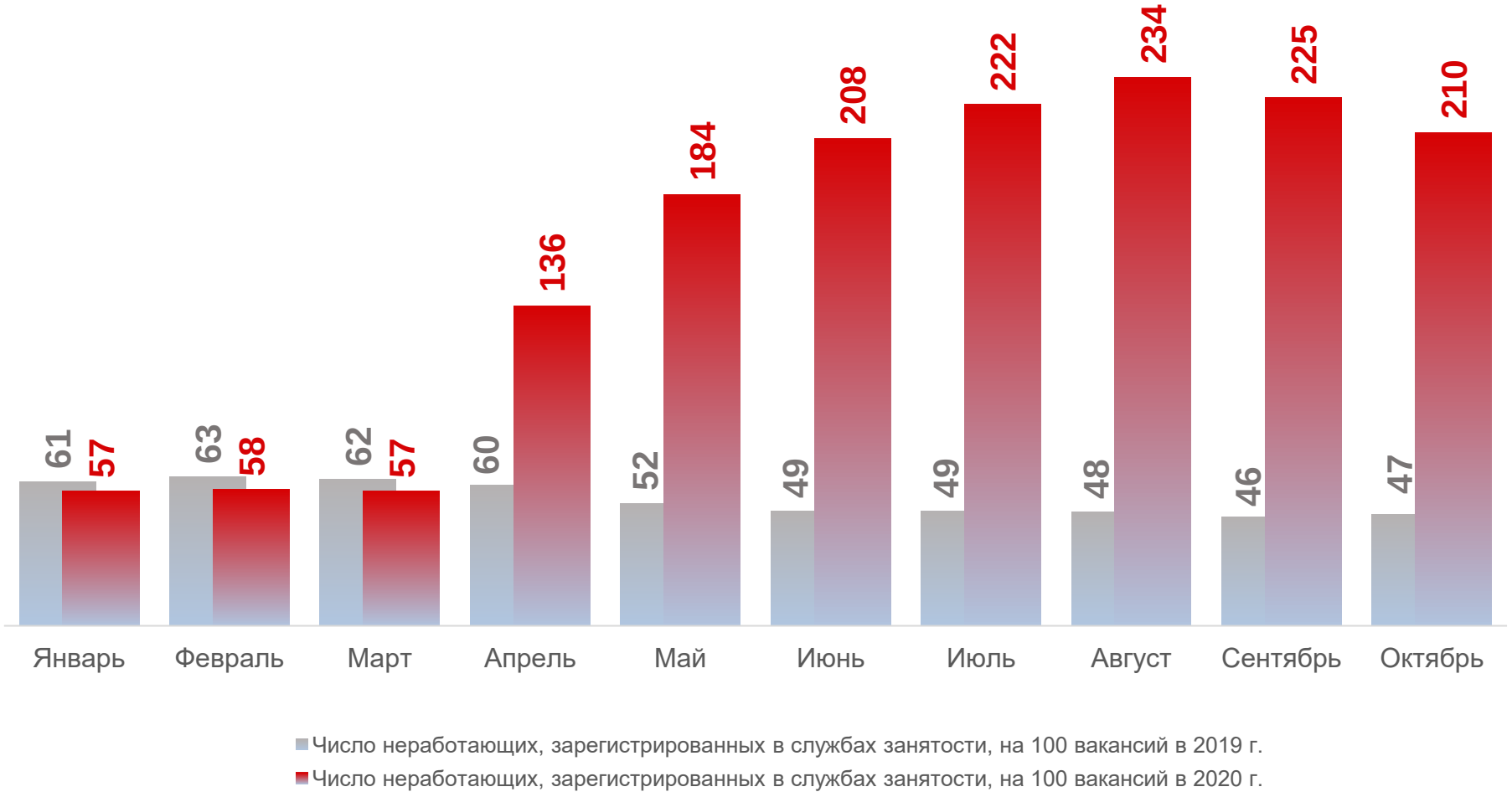

*По данным Роструда.